

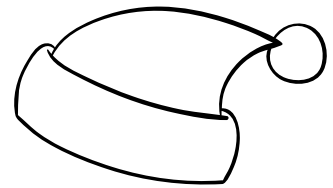









Ihr Ferien- und Freizeitpark am Meer.

Weissenhäuser Strand
Das ganze Jahr Ostsee

Bitte hier kleben



Bitte hier kleben

Bitte hier kleben

Bitte hier kleben

Hops-Adventskalender basteln

Ihr braucht:

- Unsere Bastelvorlage
- Schere
- Kleber
- Buntstifte

So funktioniert es:

1. Ihr druckt beide Seiten unserer Bastelvorlage aus.
2. Als nächstes malt ihr die Motive auf beiden Seiten bunt aus.
3. Dann schneidet ihr die Türchen an den 3 eingezeichneten Linien aus.
4. Ihr streicht den Kleber auf den markierten Kleberand und klebt die beiden Blätter übereinander. Die Seite mit den Türchen befindet sich nun direkt über der Seite mit den verschiedenen Motiven.
5. Anschließend klappt ihr die Türchen zu.

Fertig. Wir wünschen euch viel Spaß beim Basteln und Verschenken!

Ihr Ferien- und Freizeitpark am Meer.

**Weissenhäuser
Strand** Das ganze
Jahr Ostsee